


Gen2 Ambiance

OTIS



Arte in Movimento

Gen2 Ambiance è pura, semplice e intuitiva. Il raffinato sistema di illuminazione e la qualità dei materiali arricchiscono il design dell'edificio, creando un'altra stanza al suo interno.

Non si ottiene la perfezione estetica quando non vi è nient'altro da aggiungere, ma quando non resta più nulla da eliminare.

Scegli il tuo ambiente

Natural
PAGINA 9



Ogni edificio caratterizza in modo unico le nostre città, diventandone un'eredità nel tempo. La collezione Gen2 Ambiance permette di scegliere l'estetica che meglio accompagna il tuo progetto e lo mantiene attuale nel tempo.

Modern
PAGINA 19



Le nostre ambientazioni Natural e Modern offrono una collezione completa di interni di cabina per ascensori sempre all'avanguardia.

Scegli il tuo allestimento

Le nostre opzioni estetiche ti consentono di scegliere il design e i materiali che meglio si adattano allo stile degli interni del tuo edificio. Con oltre 400.000 combinazioni possibili, la tua ambientazione preferita è a portata di mano.

NATURAL

Standard

Simil legno, pietra e pelle

MODERN

Standard

Simil metallo, pietra e resina

Advanced

Laminati color legno

Advanced

Laminati e acciai inossidabili

Premium

Pareti laterali in laminati legno e colori brillanti per quella posteriore

Premium


Pareti laterali in laminati metallici con effetti in rilievo e colori brillanti per quella posteriore

Ispirata ai movimenti architettonici del XX secolo, l'ambientazione Natural crea un armonioso connubio tra l'ascensore e gli interni dell'edificio.


Materiali naturali come legno, pietra e pelle sono combinati in un design minimalista. Le illuminazioni verticali si sviluppano lungo gli angoli arrotondati all'interno della cabina.



— OTIS —




Zoccolini e angoli arrotondati



Specchio a tutta altezza



Illuminazione arrotondata su ciellino



Corrimani arrotondati



Scandinavian Inspiration

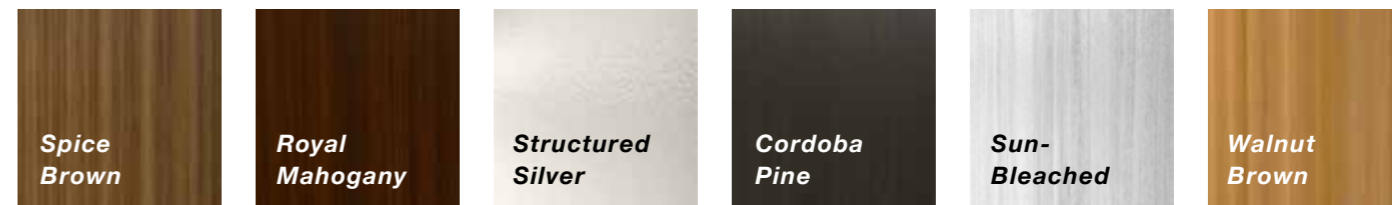
Pannelli: Walnut Brown e Coffee

Pavimento: Natural Concrete


Cielino in acciaio inossidabile con illuminazione

Specchio a tutta altezza

PARETI LATERALI*




PAVIMENTI IN GOMMA




Verificare disponibilità

Verificare disponibilità

PARETE POSTERIORE



CIELINI



SPECCHI



Nessuno

A tutta altezza

PORTE E FRONTALI

CABINA

Disponibili in Structured Silver, Sun-Bleached, Golden Silver, Coffee, Brushed St. Steel, Linen, Dama, Buffalo Skin

PIANO**

Disponibili in Structured Silver, Sun-Bleached, Golden Silver, Coffee, Marble, Linen Silk, Dark Grey, Brushed St. Steel, Linen, Dama, Buffalo Skin, Antiruggine RAL 7032

*Materiali disponibili anche per la parete posteriore.

**Finitura quadro di manovra come porte di piano



Art Nouveau Inspiration


Pannelli: Galicia Oak & Natural Concrete

Pavimento: Black Stone

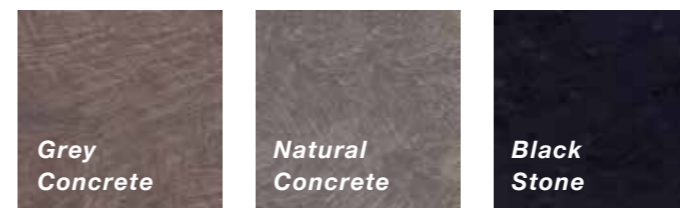
Cielino in acciaio inossidabile

Specchio a tutta altezza

PARETI LATERALI*

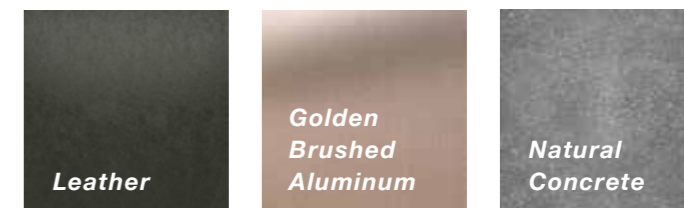


PAVIMENTI IN GOMMA



Verificare disponibilità Verificare disponibilità

PARETE POSTERIORE



PAVIMENTI IN PIETRA



CIELINI



SPECCHI



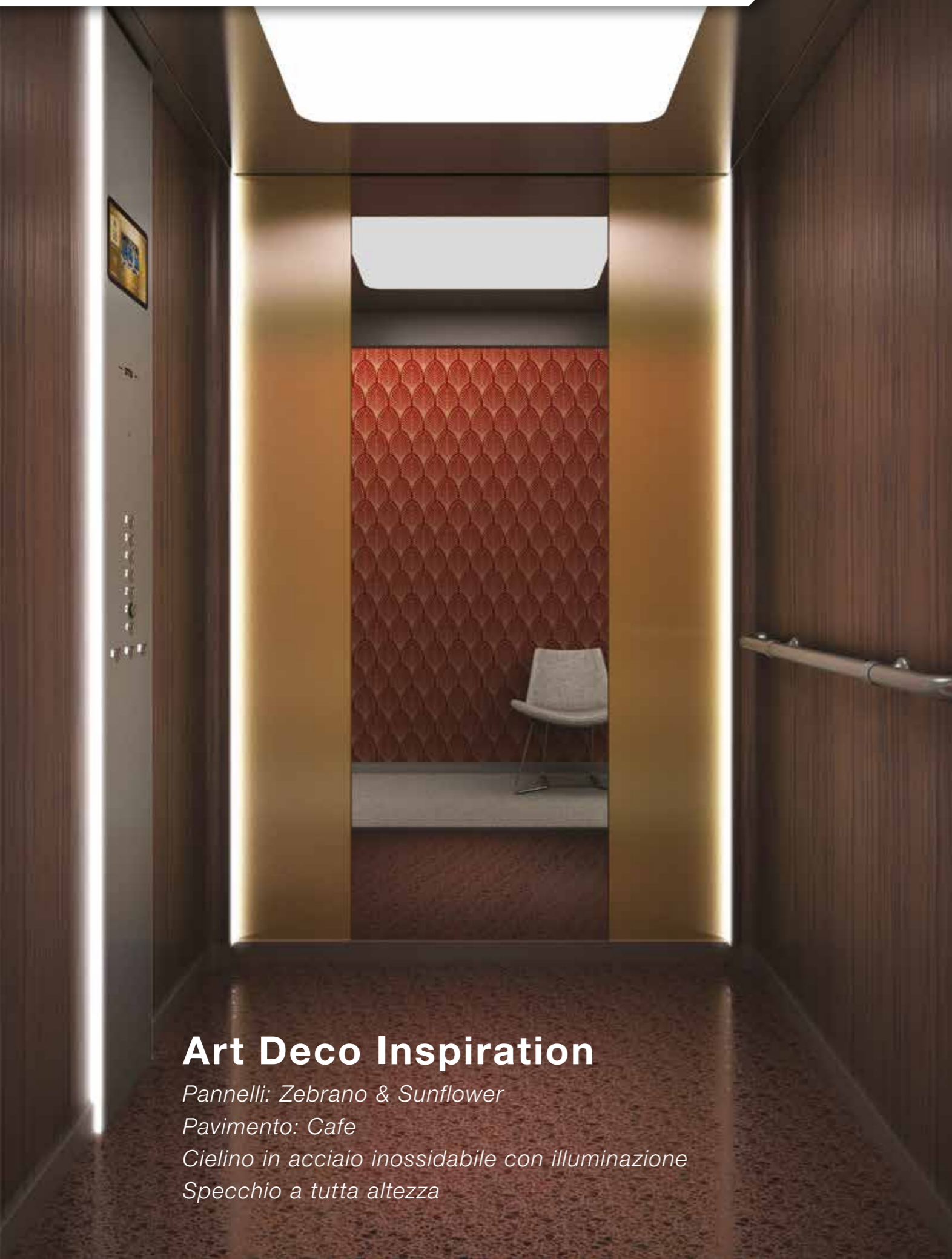
Nessuno A tutta altezza A tutta parete

PORTE E FRONTALI CABINA Disponibili in Brushed St. Steel, Linen, Dama, Buffalo Skin

PIANO** Disponibili in Structured Silver, Sun-Bleached, Golden Silver, Coffee, Marble, Linen Silk, Dark Grey, Brushed St. Steel, Linen, Dama, Buffalo Skin, Antiruggine RAL 7032

*Materiali disponibili anche per la parete posteriore.

**Finitura quadro di manovra come porte di piano



Art Deco Inspiration

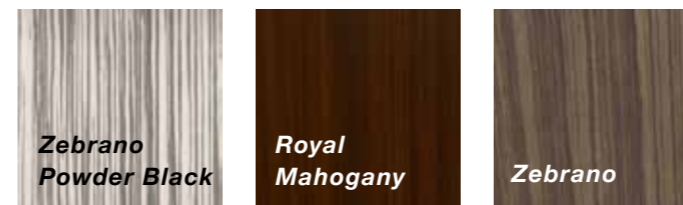

Pannelli: Zebrano & Sunflower

Pavimento: Cafe


Cielino in acciaio inossidabile con illuminazione

Specchio a tutta altezza

PARETI LATERALI*



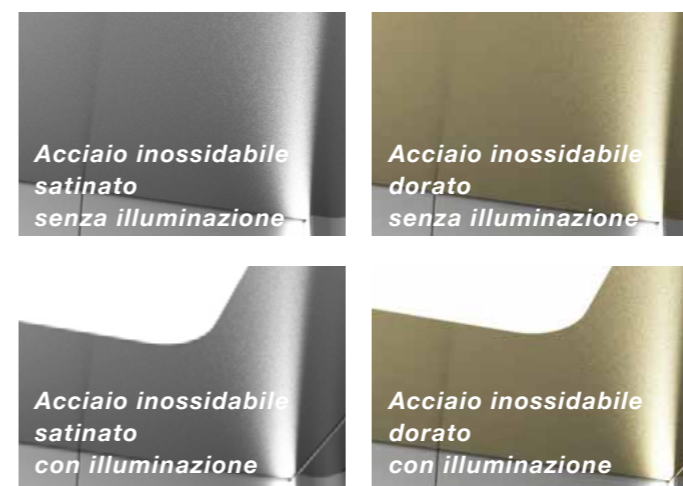
PARETE POSTERIORE



PAVIMENTI IN PIETRA



CIELINI



SPECCHI



PORTE E FRONTALI CABINA Disponibili in Brushed St. Steel, Linen, Dama, Buffalo Skin

PIANO** Disponibili in Structured Silver, Sun-Bleached, Golden Silver, Coffee, Marble, Linen Silk, Dark Grey, Brushed St. Steel, Linen, Dama, Buffalo Skin, Antiruggine RAL 7032

*Materiali disponibili anche per la parete posteriore.

**Finitura quadro di manovra come porte di piano



Feng Shui Inspiration

Pannelli: White Fine-Line e Leather

Pavimento: Baltic White

Cielino in acciaio inossidabile

Specchio a tutta altezza

CORRIMANI

STANDARD



**Satinato
Naturale**

ADVANCED



**Satinato
Naturale**

PREMIUM



**Satinato
Naturale**



**Satinato
Dorato**



**Lucido
Naturale**



**Lucido
Naturale**



**Lucido
Dorato**

BOTTONIERE DI CABINA



**Acciaio
inossidabile
satinato**



**Acciaio
inossidabile
satinato**



**Acciaio
inossidabile
satinato**



**Acciaio
inossidabile
satinato dorato**




**Acciaio
inossidabile
lucido**



**Acciaio
inossidabile
lucido dorato**

ZOCCOLINI



Senza



**Satinato
Naturale**



**Satinato
Naturale**



**Satinato
Dorato**



**Satinato
Naturale**



**Lucido
Naturale**




**Lucido
Naturale**

Lo stile senza tempo viene combinato con materiali moderni per creare un'esperienza dall'elevato livello tecnologico. Le forme marcate esaltano le trame metalliche e brillanti. Gli elementi decorativi anodizzati scuri creano contrasto con l'illuminazione verticale.


Uno stile semplice per un risultato efficace.




OTIS



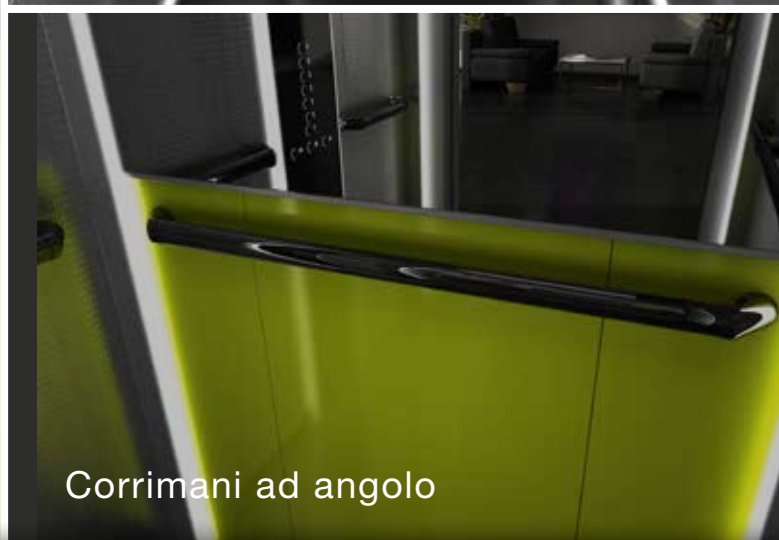
Zoccolini e angoli retti



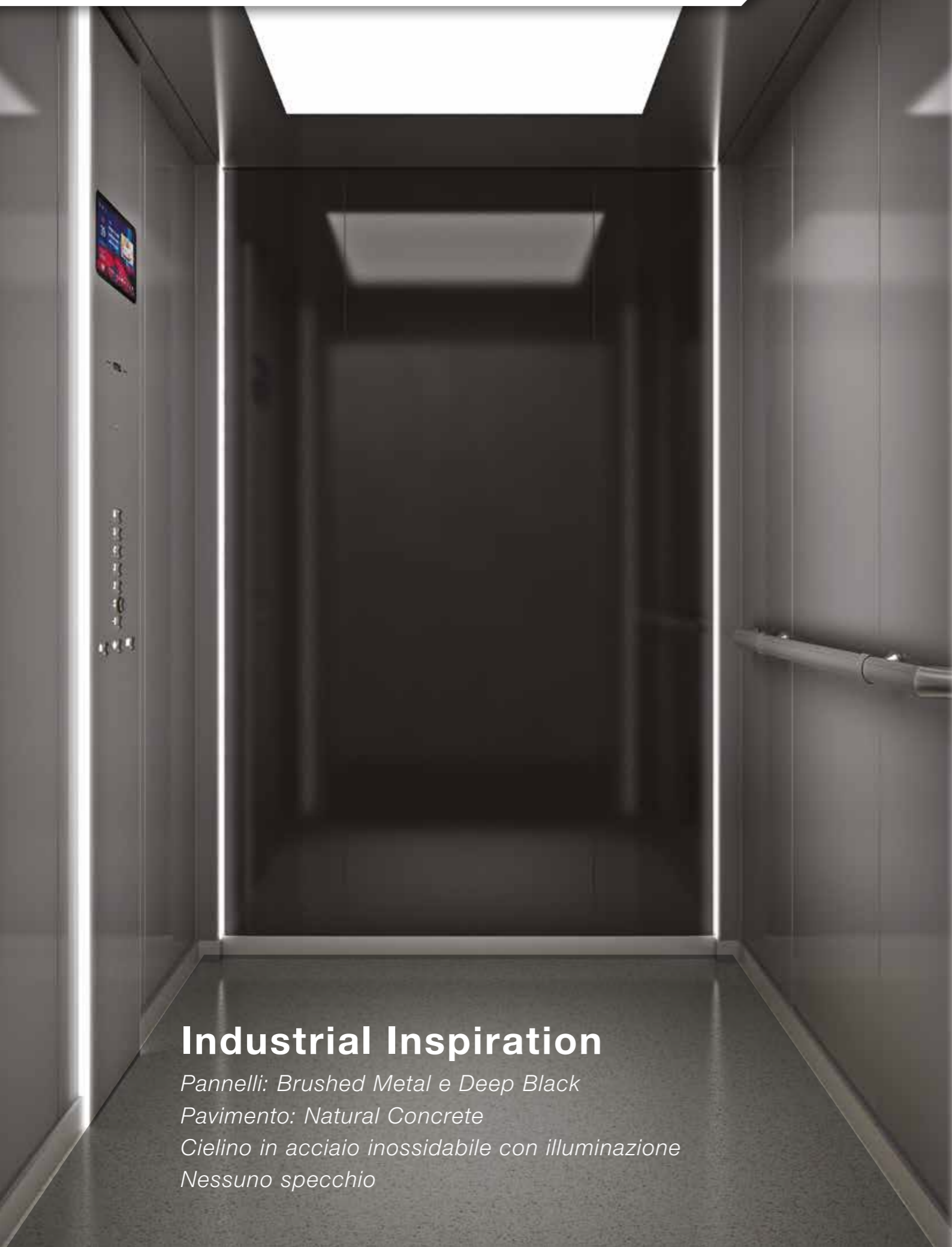
Specchio a tutta larghezza



Illuminazione rettangolare su cielo



Corrimani ad angolo



Industrial Inspiration

Pannelli: *Brushed Metal e Deep Black*

Pavimento: *Natural Concrete*


Cielino in *acciaio inossidabile con illuminazione*

Nessuno specchio

PARETI LATERALI*



PAVIMENTI IN GOMMA




Verificare disponibilità

Verificare disponibilità

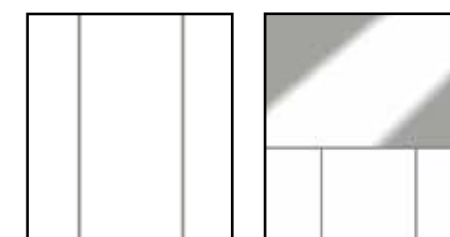
PARETE POSTERIORE



CIELINI



SPECCHI



Nessuno

A tutta larghezza

PORTE E FRONTALI

CABINA

Disponibili in *Golden Silver, Marble, Linen Silk, Dark Grey, Brushed St. Steel, Linen, Dama, Buffalo Skin*

PIANO**

Disponibili in *Structured Silver, Sun-Bleached, Golden Silver, Coffee, Marble, Linen Silk, Dark Grey, Brushed St. Steel, Linen, Dama, Buffalo Skin, Antiruggine RAL 7032*

*Materiali disponibili anche per la parete posteriore.

**Finitura quadro di manovra come porte di piano



New Baroque Inspiration

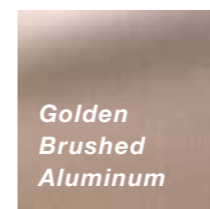
Pannelli: Golden Brushed Aluminium e Silver Arabesque

Pavimento: Baltic White

Cielino in acciaio inossidabile

Specchio a tutta larghezza

PARETI LATERALI*



Golden
Brushed
Aluminium



Brushed
Aluminium



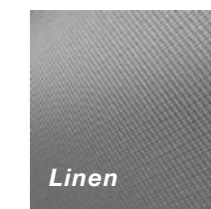
Glossy Black



Glossy Lauze



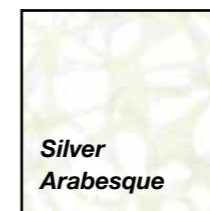
Brushed
St. Steel



Linen



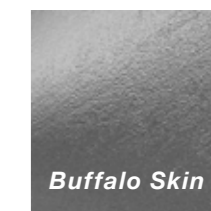
Soft Grey
Steel



Silver
Arabesque




Dama




Buffalo Skin

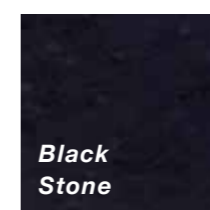
PAVIMENTI IN GOMMA



Grey
Concrete



Natural
Concrete



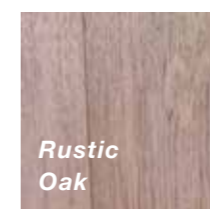
Black
Stone




Natural
Cement



Black
Marble




Rustic
Oak



American
Cherry



Sandstone



Deep
Black

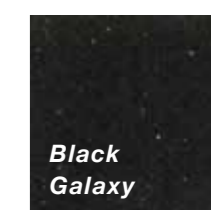
Verificare disponibilità

Verificare disponibilità

PAVIMENTI IN PIETRA



Baltic
White



Black
Galaxy

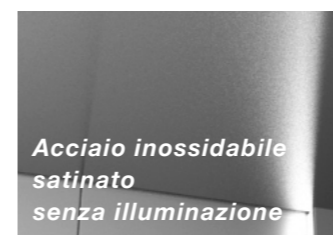


Silver
Pearl



Infinite
Grey

CIELINI




Acciaio inossidabile
satinato
senza illuminazione



Acciaio inossidabile
satinato
con illuminazione

SPECCHI



Nessuno



A tutta
larghezza



A tutta parete

PORTE E FRONTALI

CABINA

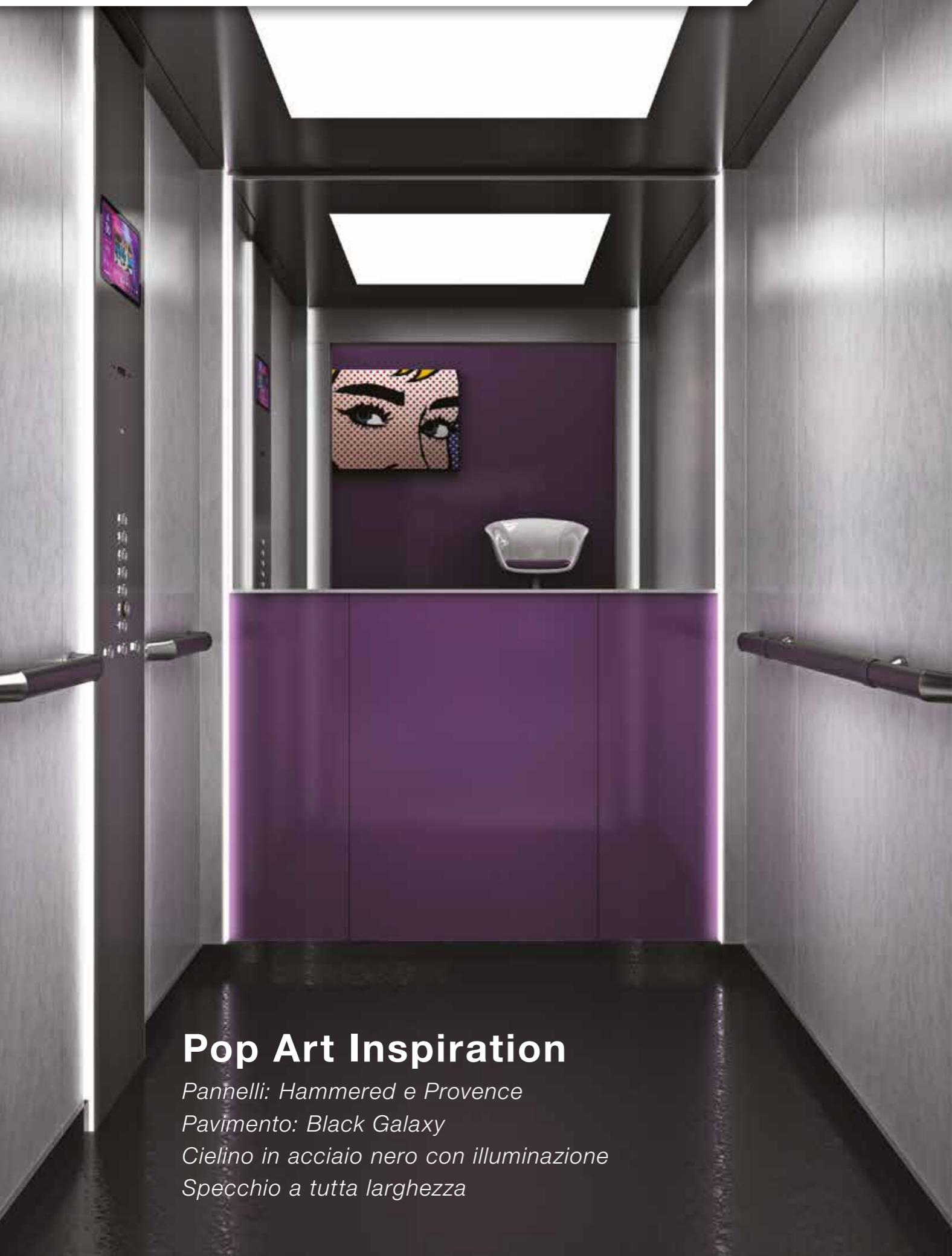
Disponibili in Brushed St. Steel, Linen, Dama, Buffalo Skin

PIANO**

Disponibili in Structured Silver, Sun-Bleached, Golden Silver, Coffee, Marble, Linen Silk, Dark Grey, Brushed St. Steel, Linen, Dama, Buffalo Skin, Antiruggine RAL 7032

*Materiali disponibili anche per la parete posteriore.

**Finitura quadro di manovra come porte di piano



Pop Art Inspiration


Panelli: *Hammered e Provence*

Pavimento: *Black Galaxy*

Cielino in acciaio nero con illuminazione

Specchio a tutta larghezza


PARETI LATERALI*




PARETE POSTERIORE



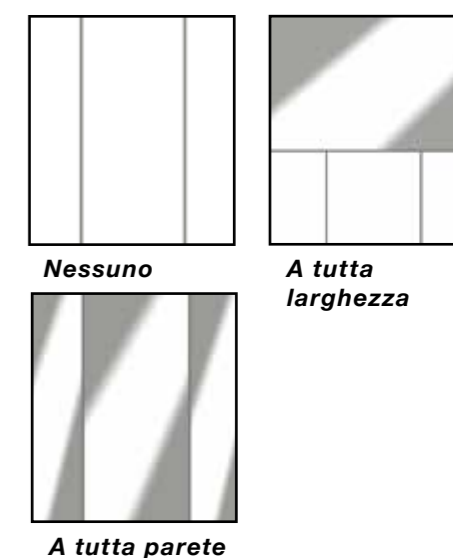
PAVIMENTI IN PIETRA



CIELINI



SPECCHI



PORTE E FRONTALI CABINA *Disponibili in Brushed St. Steel, Linen, Dama, Buffalo Skin*

PIANO** *Disponibili in Structured Silver, Sun-Bleached, Golden Silver, Coffee, Marble, Linen Silk, Dark Grey, Brushed St. Steel, Linen, Dama, Buffalo Skin, Antiruggine RAL 7032*

*Materiali disponibili anche per la parete posteriore.

**Finitura quadro di manovra come porte di piano



Bauhaus Inspiration

Pannelli: Marble e Dark Grey

Pavimento: Black Stone

Cielino in acciaio inossidabile con illuminazione

Specchio a tutta larghezza

CORRIMANI

STANDARD



**Satinato
Naturale**

ADVANCED



**Satinato
Naturale**

PREMIUM



**Satinato
Naturale**



**Satinato
Grigio scuro**



**Lucido
Naturale**



**Lucido
Naturale**



**Lucido
Grigio scuro**

BOTTONIERE DI CABINA



**Acciaio
inossidabile
satinato**



**Acciaio
inossidabile
satinato**



**Acciaio
inossidabile
satinato**



**Acciaio
satinato
Grigio scuro**



**Acciaio
inossidabile
lucido**



**Acciaio
lucido
Grigio scuro**

ZOCCOLINI



Senza



**Satinato
Naturale**



**Satinato
Naturale**



**Satinato
Grigio scuro**



**Satinato
Naturale**



**Lucido
Naturale**



**Lucido
Naturale**

Crea più di
400,000
combinazioni personalizzate

*Le tue idee prendono forma con CabCreate™
Utilizzalo su <http://cc.otis.com>*





1 Pareti laterali e posteriore

Standard: Otis skinplates / Lamiera plastificata

Advanced: Laminati e pannelli in acciaio inossidabile antivandalo

Premium: Laminati legno e metallici di qualità

2 Cielini

I cielini sono progettati per una manutenzione più semplice e rapida. I cielini con illuminazione utilizzano luci a LED a basso consumo dotate di modalità stand-by

3 Pavimenti

Standard: Gomma a lunga durata

Advanced: Gomma e Pietra a lunga durata

Premium: Pietra a lunga durata

4 Bottoniera di cabina

Illuminazione a LED a basso consumo energetico dotata di modalità stand-by

5 Specchi

Con tonalità naturale

6 Angoli

Luci a LED a basso consumo energetico sviluppate lungo gli angoli della cabina e dotate di modalità stand-by

Conformità Normative

EN 81-1

EN 81-20 e EN 81-50

DM 236/89 o EN 81-70

W H O E L S E B U T O T I S . . .

Otis Elevator Company è la più grande compagnia al mondo nel campo della produzione, installazione e manutenzione di ascensori, montacarichi, scale e marciapiedi mobili.

Con sede a Farmington, nel Connecticut, Otis conta oltre 68.000 dipendenti, offre prodotti e servizi in più di 200 paesi ed ha un parco di circa 2 milioni di ascensori e scale mobili in manutenzione nel mondo.

United Technologies Corporation, con sede ad Hartford, nel Connecticut, è una compagnia leader mondiale nella fornitura di prodotti ad elevata tecnologia nei settori dell'industria aerospaziale e dell'edilizia.

Via Roma, 108
20060 Cassina de' Pecchi (MI)
Tel. 02.95700.1
Fax 02.95305809
Numero Verde servizio clienti
800.010299

www.otis.com

OTIS

EMEA-IT-0918

OTIS si riserva il diritto di modificare i dati riportati in qualsiasi parte e senza preavviso. © OTIS Elevator Company. Tutti i diritti riservati.